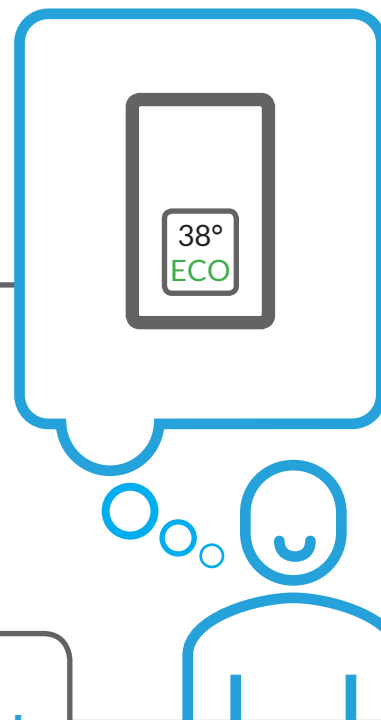


Was müssen Sie tun?

Schritt für Schritt zur Förderung

1

Sie wollen Ihren alten elektrischen Durchlauferhitzer austauschen und entscheiden sich für ein modernes Gerät¹.



2

Registrieren Sie sich jetzt unter:
www.foerderung-durchlauferhitzer.de
Beachten Sie, daß die Registrierung **vor Installation** des Gerätes erfolgen muss!




3

Nach Registrierung senden wir Ihnen per Mail **Log-In-Daten** zu. Im geschlossenen Bereich hinterlegen Sie dann Ihre **Bankverbindung!**



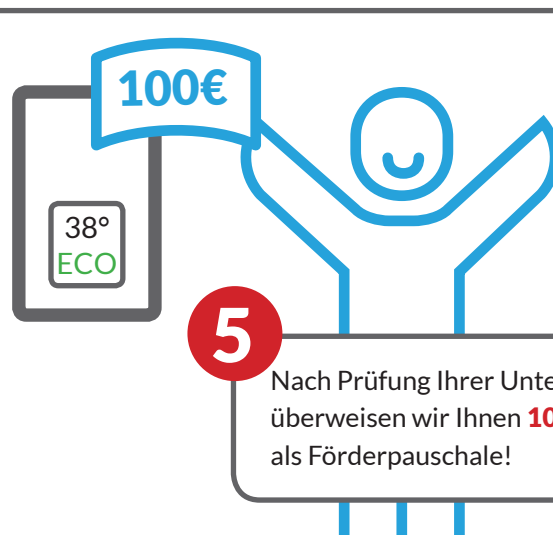
Senden Sie uns nach Installation Ihres neuen Gerätes den im Log-In-Bereich verfügbaren **Fördervertrag** unterschrieben zu. Dazu legen Sie eine Kopie Ihrer **Handwerkerrechnung** mit **Entsorgungsnachweis**² sowie den **Zahlungsbeleg** bei.

4



5

Nach Prüfung Ihrer Unterlagen überweisen wir Ihnen **100 Euro** als Förderpauschale!



¹ Beispiele für förderfähige Geräte finden Sie auf unserer Webseite oder der beiliegenden Information.

² Ausreichend ist, daß Ihnen der Fachhandwerker auf der Rechnung die Entsorgung des Altgerätes bestätigt.